

**Prüfgegenstand** : Distanzringe  
**Typ** : siehe 3.2.  
**Hersteller** : Heinrich Eibach GmbH, 57413 Finnentrop

---

### Teilegutachten Nr. 62XT0251-20

Prüfgegenstand : Distanzringe  
Typ : siehe 3.2.  
Hersteller : Heinrich Eibach GmbH  
Am Lennedamm 1  
57413 Finnentrop

**Prüfgegenstand** : Distanzringe  
**Typ** : siehe 3.2.  
**Hersteller** : Heinrich Eibach GmbH, 57413 Finnentrop

---

## Teilegutachten

Gemäß Anlage XIX zu § 19 Abs. 3 Nr. 4 StVZO

(Arbeitsunterlage für den amtlich anerkannten Sachverständigen/Prüfer oder den Prüflingenieur der amtlich anerkannten Überwachungsorganisation bei Fahrzeugprüfungen gemäß §19 Abs. 3 StVZO)

### über die Begutachtung von Fahrwerksänderungen

#### 0. Allgemeines

Nach erfolgter Umrüstung erlischt die Betriebserlaubnis für das Fahrzeug nicht, wenn das Fahrzeug unverzüglich zur Abnahme nach § 19 Abs. 3 StVZO einem amtlich anerkannten Sachverständigen/ Prüfer oder Prüflingenieur vorgestellt wird und dieser den bestimmungsgemäßen Ein- oder Anbau der beschriebenen Umrüstung schriftlich bestätigt hat.

Die o.g. Bestätigung ist mitzuführen und zuständigen Personen auf Verlangen zur Prüfung auszuhandigen.

Mit der Beigabe dieses Teilegutachtens zu dem vorgenannten Prüfgegenstand bescheinigt der Hersteller die Übereinstimmung von Prüfmuster und Handelsware.

#### 1. Name und Anschrift des Herstellers

Heinrich Eibach GmbH  
Am Lennedamm 1  
57413 Finnentrop

#### 2. Name und Anschrift des Technischen Dienstes

TÜV Rheinland Kraftfahrt GmbH  
Technologiezentrum Verkehrssicherheit  
Typprüfstelle Fahrzeuge / Fahrzeugteile  
Am Grauen Stein, 51105 Köln

**Prüfgegenstand** : Distanzringe  
**Typ** : siehe 3.2.  
**Hersteller** : Heinrich Eibach GmbH, 57413 Finnentrop

---

### 3. Prüfgegenstand

#### 3.1. Beschreibung der Umrüstung und Angaben zum Fahrzeugteil

Spurverbreiterung durch Anbau von Distanzringen (einteilige Aluminiumringe)

**Ausführung I** : gesteckt (siehe Typenlisten unter 3.2.)  
**Ausführung II** : geschraubt (siehe Typenlisten unter 3.2.)  
mit Durchgangsbohrungen zur Befestigung am Radträger  
und Stehbolzen für die Befestigung Rad / Distanzring

#### Übersicht

System 2 : gesteckt / Mittenzentrierung (12 mm)  
System 4 : geschraubt / Mittenzentrierung / Stehbolzen (15 - 30 mm)  
System 6 : gesteckt / Mittenzentrierung (10 - 20 mm)

Werkstoff : ALCu4PbMgMn bzw. AlCuMgPb F37 bzw. EN AW 2033

Korrosionsschutz : eloxiert

Radmuttern : M12 x 1,5; Kegelbund; Festigkeitsklasse 10.9;  
Einschraubtiefe min. 6,5 Gewindegänge;  
Stehbolzenlängen siehe Anlage A, Auflage A26)

Anzugsmoment : entsprechend den Angaben des Fahrzeugherstellers zur Befestigung der Räder (min. 110 Nm)

#### 3.2. Kennzeichnung (Art / Ort) : eingeprägt, auf dem Umfang (⇒ siehe Typenlisten)



Herstellerzeichen: **Eibach Logo**  
Code: **Herstellmonat / Jahr / Hersteller**  
Ursprungsland: **Made in Germany**

Ausführungsbezeichnung (8-stellig) : Typ System Dicke Ausführung  
↓ ↓ ↓ ↓  
**91 1 05 . . .**

**Prüfgegenstand** : Distanzringe  
**Typ** : siehe 3.2.  
**Hersteller** : Heinrich Eibach GmbH, 57413 Finnentrop

### Typenliste Ausführung I / gesteckte Distanzringe (System 2, 6)

ML-Ø = Mittenlochdurchmesser / Lz = Lochzahl / Lk = Lochkreis / A = Außendurchmesser  
 ⇒ alle Maße in mm

Breite → ML-Ø Lz x Lk / A ↓	10	12	15	20
67,1 5 x 114,3 / 150	91 6 10 002	---	91 6 15 023	91 6 20 028
54,1 4 x 100 / 150	91 2 10 017 91 6 10 015	91 2 12 005	91 6 15 010	91 6 20 026

### Typenliste Ausführung II / geschraubte Distanzringe (System 4)

ML-Ø = Mittenlochdurchmesser / Lz = Lochzahl / Lk = Lochkreis / A = Außendurchmesser  
 ⇒ alle Maße in mm  
 ⇒ alle Gewichte in kg

Breite → ML-Ø Lz x Lk / A ↓	15	18 / 20	23 / 25	30	Zul. Radlast
67,1 5 x 114,3 / 150	91 4 15 002	91 4 18 004	---	---	730
67,1 5 x 114,3 / 150	---	91 4 20 001	91 4 23 003 91 4 25 016	91 4 30 015	850
54,1 4 x 100 / 150	91 4 15 015	91 4 20 011	91 4 25 027	91 4 30 021	600

3.3. Datum der Prüfungen : 26./28/46. KW 2014; 26./28./36./39./45. KW 2015  
 02./08./36./37. KW 2017; 09./14./29. KW 2018;  
 44. KW 2019; 13./29. KW 2020;  
 16./17./25./26./43./44. KW 2021; 15./26./27. KW 2023

3.4. Ort der Prüfungen : Köln / Finnentrop / Leverkusen

## 4. Verwendungsbereich, Auflagen und Hinweise

4.1. Verwendungsbereich ⇒ s. Anlage W

Mit diesem Teilegutachten muss immer mindestens ein Anhang der Anlage W ausgehändigt werden.

4.2. Auflagen ⇒ s. Anlage A

**Prüfgegenstand** : Distanzringe  
**Typ** : siehe 3.2.  
**Hersteller** : Heinrich Eibach GmbH, 57413 Finnentrop

---

## 5. Prüfungen und Prüfergebnisse

- 5.1. Prüfgrundlage  
Prüfgrundlage ist das VdTÜV-Merkblatt Fahrzeug und Mobilität Nr. 751, Anhang I "Begutachtung von Rad-/Reifenkombinationen mit geänderten Funktionsmaßen", Stand: 01/2018.
- 5.2. Prüfungen und deren Ergebnisse  
Das Versuchsfahrzeug wurde u.a. einer eingehenden Fahrerprobung in teil- und vollbeladenem Zustand unterzogen, bei der die Freigängigkeit der Räder, das Fahrverhalten, das Bremsverhalten, das Lenkverhalten, das Verhalten bei hohen Geschwindigkeiten geprüft wurde.  
Ergebnis: Unter verkehrstüblichen Betriebsbedingungen wurden keine negativen Auswirkungen auf die Betriebs- und Verkehrssicherheit des Fahrzeugs festgestellt.
- 5.3. Gültigkeit der Prüfergebnisse  
Die Prüfergebnisse beziehen sich ausschließlich auf die unter Punkt 3. beschriebenen Prüfgegenstände unter Berücksichtigung des unter Punkt 4. angegebenen Verwendungsbereiches.

## 6. Besondere Hinweise für den amtlich anerkannten Sachverständigen/Prüfer oder Prüferingenieur zur Durchführung der Begutachtung

Siehe 4.2.

## 7. Angaben zu den Fahrzeugpapieren

Feld 22 (Bemerkungen) : z.B.: M. EIBACH-DISTANZRINGEN  
AN ACHSE 1 U. 2 (15 MM BREIT,  
KENNZ.: 91415002) IN VERB. M.  
RAD/REIFENKOMBINATION...\*  
(Rad/Reifenkombination beschreiben)

**Prüfgegenstand** : Distanzringe  
**Typ** : siehe 3.2.  
**Hersteller** : Heinrich Eibach GmbH, 57413 Finnentrop

---

## 8. Anlagen

0	Erläuterungen zum Nachtrag	: 1 Blatt
A	Auflagen	: 6 Blatt
W	Übersicht des Verwendungsbereichs	: 2 Blatt

## 9. Schlußbescheinigung

Es wird bescheinigt, dass die im Verwendungsbereich beschriebenen Fahrzeuge nach der Änderung und der durchgeführten und bestätigten Änderungsabnahme unter Beachtung der in diesem Teilegutachten genannten Hinweise / Auflagen insoweit den Vorschriften der StVZO in der heute gültigen Fassung entsprechen.


Der Hersteller hat durch ein Qualitätsmanagementsystem gem. DIN EN ISO 9001 den Nachweis (Zertifikat-Registrier-Nr.: 44 100 066475) erbracht, dass er ein Qualitätssicherungssystem gemäß Anlage XIX, Abschnitt 2 StVZO unterhält.

Dieses Teilegutachten darf nur vom Hersteller und nur in vollem Wortlaut vervielfältigt und veröffentlicht werden. Eine auszugsweise Vervielfältigung und Veröffentlichung des Teilegutachtens ist nur nach schriftlicher Genehmigung des Technischen Dienstes zulässig. Ausnahme bildet die Anlage W, von der mindestens ein Anhang entsprechend der Kundenanfrage auf einen Fahrzeughersteller bzw. Fahrzeugtyp bezogen, beigelegt werden muß.

Der Technische Dienst ist für die angewendeten Prüfverfahren vom Kraftfahrt-Bundesamt entsprechend EG-FGV für das Typpengehmigungsverfahren des KBA anerkannt. <sup>1)</sup>

Das Teilegutachten verliert seine Gültigkeit bei technischen Änderungen am Fahrzeugteil oder wenn vorgenommene Änderungen an dem beschriebenen Fahrzeugtyp die Verwendung des Teiles beeinflussen, die Änderung der gesetzlichen Grundlage oder wenn der o.a. Nachweis über das Qualitätssicherungssystem ungültig wird.

Köln, den 05.07.2023



Dipl.-Ing. Harry Hartzke  
Sachverständiger Technischer Dienst

**Prüfgegenstand** : Distanzringe  
**Typ** : siehe 3.2.  
**Hersteller** : Heinrich Eibach GmbH, 57413 Finnentrop

---

**Anlage 0**

**Erläuterungen zum Nachtrag**

Es wird berichtigt : --  
Es wird geändert : --  
Es wird hinzugefügt : Anhang W-24, Auflage A26b)  
Es entfällt : --

**Prüfgegenstand** : Distanzringe  
**Typ** : siehe 3.2.  
**Hersteller** : Heinrich Eibach GmbH, 57413 Finnentrop

**Anlage A, Blatt 1****Auflagen für die Änderungsabnahme**

(siehe auch Auflagen für den Hersteller / Einbaubetrieb)

- A9a) Die Verwendung von Schneeketten wurde nicht geprüft.
- A27) Fahrwerk und Bremsanlagen müssen dem Serienzustand entsprechen. Bei Verwendung von Umrüstungen ist deren Eignung (Freigängigkeit, Fahrverhalten usw.) gesondert zu überprüfen bzw. nachzuweisen. Es bestehen keine technischen Bedenken gegen die zusätzliche Verwendung von geprüften Fahrwerkstieferlegungen (mit Teilegutachten oder ABE). Bei Fahrwerkstieferlegungen mit nicht serienmäßigen Endanschlägen ist die Eignung der Umrüstung gesondert zu überprüfen bzw. nachzuweisen.
- D1) Es bestehen keine technischen Bedenken gegen die Verwendung von serienmäßigen oder anderen Rad-/Reifenkombinationen bis zu den o.a. (Grenz-) Rad-/Reifenkombinationen in Verbindung mit den beschriebenen Distanzringen, wenn folgende Bedingungen eingehalten sind:  
 Es liegen gesonderte Teile- bzw. ABE-Gutachten für die Rad-/Reifenkombinationen vor und die dort aufgeführten Auflagen sind eingehalten, z.B. Auflagen hinsichtlich ausreichender Freigängigkeit und Radabdeckungen. Zusätzlich sind die o.a. Auflagen zu beachten und ggf. anzuwenden.  
 Bei Verwendung von anderen Rad-/Reifenkombinationen ist eine Begutachtung durch einen amtlich anerkannten Sachverständigen nach §19(2) in Verbindung mit §21 StVZO erforderlich.  
 Bei Verwendung von anderen als in der Tabelle in Auflage A26) angegebenen Rädern ist deren Eignung (Einschraubtiefe der Bef.-Elemente) gesondert zu überprüfen bzw. nachzuweisen.
- EA/EB) Auflagen zur Radabdeckung EA1) bis EA6) und EB1) bis EB5)

Auflage	Breite der Radabdeckung „X“ in mm	Gültig für Achse
EA1)	5	1
EA2)	10	1
EA3)	15	1
EA4)	20	1
EA5)	25	1
EA6)	30	1



**Prüfgegenstand** : Distanzringe  
**Typ** : siehe 3.2.  
**Hersteller** : Heinrich Eibach GmbH, 57413 Finnentrop

## Anlage A, Blatt 2

Auflage	Breite der Radabdeckung „X“ in mm	Gültig für Achse
EB1)	5	2
EB2)	10	2
EB3)	15	2
EB4)	20	2
EB5)	25	2

Eine ausreichende Abdeckung der Rad-/Reifenkombination ist durch Anbau von „X“ auftragenden und dauerhaft befestigten Radabdeckungsverbreiterungen im Bereich von 30 Grad nach vorne und 50 Grad nach hinten (zu der senkrechten Mittelachse des Rades) herzustellen. Die gesamte Breite der Umrüstkombination muss, unter Beachtung des maximal möglichen Betriebsmaßes des Reifens (1,04-fache der Nennbreite des Reifens), in dem oben genannten Bereich abgedeckt sein.

- EB11) Eine ausreichende Abdeckung der Rad-/Reifenkombination an Achse 2 ist durch Anbau von 5 mm auftragenden und dauerhaft befestigten Radabdeckungsverbreiterungen im Bereich von 50 Grad nach hinten (zu der senkrechten Mittelachse des Rades) herzustellen. Die gesamte Breite der Umrüstkombination muss, unter Beachtung des maximal möglichen Betriebsmaßes des Reifens (1,04-fache der Nennbreite des Reifens), in dem oben genannten Bereich abgedeckt sein.
- H1) Durch Anbau geeigneter Teile (z.B. Spoilerecken oder Radabdeckungsverbreiterungen) ist eine ausreichende Abdeckung der Reifenlaufflächen an Achse 1 herzustellen, sofern diese nicht bereits serienmäßig vorhanden ist.
- H2) Durch Anbau geeigneter Teile (z.B. Spoilerecken oder Radabdeckungsverbreiterungen) ist eine ausreichende Abdeckung der Reifenlaufflächen an Achse 2 herzustellen, sofern diese nicht bereits serienmäßig vorhanden ist.
- H3) Die Radabdeckungsverbreiterungen sind auf die vorhandenen Kunststoffradläufe aufzusetzen. Die Kunststoffradläufe können alternativ herausgezogen werden. Auf einwandfreies Schließen der hinteren Türen ist dabei zu achten, da die Radlaufbereiche durch die Türen getrennt werden.
- K3) Zur Herstellung einer ausreichenden Freigängigkeit der Reifen an Achse 1 sind die Radhäuser im Radlaufbereich umzubördeln. Angrenzende Kunststoffkanten sind anzupassen.
- K3a) Zur Herstellung einer ausreichenden Freigängigkeit der Reifen an Achse 1 sind die Radhäuser im Radlaufbereich nachzubördeln. Angrenzende Kunststoffkanten sind anzupassen.

**Prüfgegenstand** : Distanzringe  
**Typ** : siehe 3.2.  
**Hersteller** : Heinrich Eibach GmbH, 57413 Finnentrop

---

**Anlage A, Blatt 3**

- K4) Zur Herstellung einer ausreichenden Freigängigkeit der Reifen an Achse 2 sind die Radhäuser im Radlaufbereich umzubördeln. Ggf. vorhandene angrenzende Kunststoffkanten sind anzupassen.
- K4b) Zur Herstellung einer ausreichenden Freigängigkeit der Reifen an Achse 1 sind die Kunststoffkanten, Nieten und Karosserieteile außen im Radlaufbereich auszuschneiden bzw. nachzuarbeiten. Die Innenkotflügel sind ggf. neu zu befestigen.
- K6a) Zur Herstellung einer ausreichenden Freigängigkeit der Reifen an Achse 2 sind die Radhäuser im Radlaufbereich aufzuweiten und die Übergänge zur Heckschürze sind nachzuarbeiten. Auf einwandfreies Schließen der hinteren Türen ist zu achten.
- K6b) An Achse 2 sind die Kotflügel im Radlaufbereich aufzuweiten. Hierbei sind die Innenkotflügel neu zu befestigen und die Übergänge von den Kotflügeln zur Heckschürze sind nachzuarbeiten. Auf einwandfreies Schließen der hinteren Türen ist zu achten.
- K6d) Zur Herstellung einer ausreichenden Freigängigkeit der Reifen an Achse 2 sind die Innenkotflügel und die Übergänge zur Heckschürze im Radlaufbereich anzupassen.
- K8) Zur Herstellung einer ausreichenden Freigängigkeit der Reifen an Achse 1 sind die Radhäuser im Radlaufbereich aufzuweiten.
- K8a) Zur Herstellung einer ausreichenden Freigängigkeit der Reifen an Achse 1 sind die Radhäuser im Radlaufbereich anzupassen.
- K8b) Zur Herstellung einer ausreichenden Freigängigkeit der Reifen an Achse 1 und 2 sind die Kotflügel auszustellen und angrenzende Kunststoffbauteile sind anzupassen.
- K8c) Zur Herstellung einer ausreichenden Freigängigkeit der Reifen an Achse 2 sind die Kotflügel auszustellen und angrenzende Kunststoffbauteile sind anzupassen.
- K8d) Zur Herstellung einer ausreichenden Freigängigkeit der Reifen an Achse 1 sind die Radhäuser im Radlaufbereich nachzuarbeiten. Insbesondere scharfe Kanten im Übergangsbereich Radhausausschnittkante/Frontschürze.
- K9) Für ausreichende Freigängigkeit an Achse 2 sind die Radhäuser im Übergangsbereich Radhausausschnittkante/Kunststoffstossfänger nachzuarbeiten.
- K9a) Zur Herstellung einer ausreichenden Freigängigkeit der Reifen an Achse 2 sind die nach innen weisenden Kunststoffbauteile der Radläufe anzupassen, bzw. auszuschneiden. Innenkotflügel und die Übergänge zur Heckschürze sind ggf. anzupassen.
- K10) Zur Herstellung einer ausreichenden Freigängigkeit der Reifen an Achse 1 und 2 sind die Radhäuser im Radlaufbereich aufzuweiten. Die Kunststoffinnenkotflügel und die Übergänge zur Front- und Heckschürze sind nachzuarbeiten.

**Prüfgegenstand** : Distanzringe  
**Typ** : siehe 3.2.  
**Hersteller** : Heinrich Eibach GmbH, 57413 Finnentrop

## Anlage A, Blatt 4

## Auflagen für den Hersteller / Einbaubetrieb

- A26) Die Einschraublänge aller Befestigungselemente muss mind. 6,5 Umdrehungen betragen. Auf ausreichende Länge der Stehbolzen ist zu achten. Der Hersteller (der Distanzringe) liefert entsprechend verlängerte Stehbolzen zum Austausch mit. Es ist im Besonderen darauf zu achten daß die ausgetauschten eingepressten Stehbolzen denen der Serie entsprechen (Gewindeart, Materialgüte, Befestigung) und nur entsprechend der Distanzringdicke länger sind.

Gesteckte Distanzringe in Verbindung mit Serien-LM-Rädern (Hyundai)	10 mm Distanzringe (Achse1 und 2)	12 mm Distanzringe (Achse1 und 2)	15 mm Distanzringe (Achse1 und 2)	20 mm Distanzringe (Achse1 und 2)
min. Stehbolzenlänge (mm) (ab Radanlage)	38	40	43	48

Die angeschraubten Distanzringe werden am Fahrzeug mit den vom Hersteller der Distanzringe mitgelieferten Befestigungselementen befestigt. Die Serien-Räder werden mit den Serienradmuttern befestigt.

Es ist im Besonderen darauf zu achten dass sich die Räder nach der Umrüstung frei drehen. D.h. es darf kein Kontakt von Befestigungselementen mit Teilen der Bremsanlage, ABS-Zahnkranz oder anderen Bauteilen vorhanden sein.

Es ist im Besonderen darauf zu achten dass die Länge der Stehbolzen in den Distanzringen (freie Gewindelänge über der Radanlagefläche) der Länge der Serienstehbolzen entspricht, hier ca. 26 bis 29 mm.

Die Hinweise in der Montageanleitung des Herstellers der Distanzringe sind zu beachten.

Die Befestigungselemente von Umrüstungen mit gesteckten Distanzringen sind nach ca. 100 km Fahrtstrecke mit einem geeigneten Drehmomentschlüssel nachzuziehen.

Die Befestigungselemente von Umrüstungen mit geschraubten Distanzringen sind nach ca. 100 km Fahrtstrecke und nach Demontage der Räder mit einem geeigneten Drehmomentschlüssel nachzuziehen.

Nach weiteren 100 km sind die Befestigungselemente der Räder nachzuziehen. (Anzugsmomente siehe 3.1.)

- A26a) Die Einschraublänge aller Befestigungselemente muss mind. 6,5 Umdrehungen betragen (M12x1,5).

Die gesteckten 10mm Distanzringe dürfen nur mit den vom Hersteller der Distanzringe mitgelieferten Befestigungselementen (Kegelbundschaftmuttern) und in Verbindung mit Serien-LM-Rädern verwendet werden.

Die Befestigungselemente sind nach ca. 100 km Fahrtstrecke mit einem geeigneten Drehmomentschlüssel nachzuziehen.

Die Achszapfenlänge am Fahrzeug darf maximal 8 mm betragen.

**Prüfgegenstand** : Distanzringe  
**Typ** : siehe 3.2.  
**Hersteller** : Heinrich Eibach GmbH, 57413 Finnentrop

## Anlage A, Blatt 5

Gesteckte Distanzringe in Verbindung mit Serien-LM-Rädern	9 mm Distanzringe
Kegelbundschaftmuttern (Hersteller) Eibach Artikel Nr	Bimecc S2-8-12-50-34-19-B, bzw. -S

- A26b) Die Einschraublänge aller Befestigungselemente muß mind. 7,5 Umdrehungen betragen. Die gesteckten Distanzringe werden mit vom Hersteller der Distanzringe mitgelieferten Befestigungselementen befestigt. Es ist im Besonderen darauf zu achten daß sich die Räder nach der Umrüstung frei drehen. D.h. es darf kein Kontakt von Befestigungselementen mit Teilen der Bremsanlage, ABS-Zahnkranz oder anderen Bauteilen vorhanden sein. Die Befestigungselemente von Umrüstungen mit gesteckten Distanzringen sind nach ca. 100 km Fahrtstrecke mit einem geeigneten Drehmomentschlüssel nachzuziehen. (Anzugsmomente siehe 3.1.)

Hyundai Genesis GV60, -GV60, Typ JW		
Gesteckte Distanzringe in Verbindung mit Serien-LM-Rädern	10 mm Distanzring	15 mm Distanzring
Schaftlänge (mm) Kegelbundschaftschrauben	47	52

Die angeschraubten Distanzringe werden am Fahrzeug mit den vom Hersteller der Distanzringe mitgelieferten Befestigungselementen befestigt. Die Serien-Räder werden mit den Serien-Befestigungselementen oder mit Befestigungselementen die der Hersteller der Distanzringe mitgeliefert befestigt. Die aus den Rädern überstehende Länge der Serienschrauben muss unbedingt kleiner sein als die Dicke der verwendeten angeschraubten Distanzringe. Die Befestigungselemente von Umrüstungen mit geschraubten Distanzringen sind nach ca. 100 km Fahrtstrecke und nach Demontage der Räder mit einem geeigneten Drehmomentschlüssel nachzuziehen. Nach weiteren 100 km sind die Befestigungselemente der Räder nachzuziehen. (Anzugsmomente siehe 3.1.)

- D3) Verwendung der Distanzringe an der Vorder- und Hinterachse, oder nur an der Hinterachse. Weiterhin ist es möglich Distanzringe mit unterschiedlicher Breite an Vorder- und Hinterachse zu kombinieren. Zum Beispiel: Achse 1 Distanzringe mit 10 mm Breite / Achse 2 Distanzringe mit 25 mm Breite. An Achse 2 immer breitere als an Achse 1. Die Verwendung von Stahlrädern ist nicht zulässig.
- D5) Die 20 bis 30 mm breiten geschraubten Aluminium-Distanzringe sind bis zu einer Radlast von 850 kg geprüft.

**Prüfgegenstand** : Distanzringe  
**Typ** : siehe 3.2.  
**Hersteller** : Heinrich Eibach GmbH, 57413 Finnentrop

---

**Anlage A, Blatt 6**

- D5a) Die 15 bis 30 mm breiten geschraubten Aluminium-Distanzringe sind bis zu einer Radlast von 600 kg geprüft.
- D5b) Die 15 mm breiten geschraubten Aluminium-Distanzringe sind bis zu einer Radlast von 730 kg geprüft.
- D6) Insbesondere bei Stahlrädern ist auf eine ausreichende Auflagefläche des Rades auf dem Distanzring zu achten. Stahlräder sind nicht bei angeschraubten Distanzringen zugelassen.
- D6a) Bei LM-Rädern muß eine ausreichende Radanlagefläche auf den Distanzringen erhalten bleiben. Aussparungen bzw. „Taschen“ in den LM-Rädern müssen komplett von der Anlagefläche der Distanzringe abgedeckt werden. Ein geringfügig kleinerer Durchmesser des Distanzrings ist unter Berücksichtigung der o.g. Bedingungen zulässig. Die Hinweise in der Montageanleitung des Herstellers der Distanzringe sind zu beachten.
- D7) Bei Radschrauben, bzw. Stehbolzen die über die Radanlagefläche von angeschraubten Distanzringen hinausragen, dürfen nur LM-Räder mit entsprechenden Aussparungen „Taschen“ montiert werden. Die Aussparungen bzw. „Taschen“ in den LM-Rädern müssen komplett von der Anlagefläche der Distanzringe abgedeckt werden. Ein geringfügig kleinerer Durchmesser des Distanzrings ist unter Berücksichtigung der o.g. Bedingungen zulässig.  
Die Hinweise in der Montageanleitung des Herstellers der Distanzringe sind zu beachten. Die Verwendung von Stahlrädern ist nicht zulässig.
- D7a) Bei Radschrauben, bzw. Stehbolzen die über die Radanlagefläche von angeschraubten Distanzringen hinausragen, dürfen nur LM-Räder mit entsprechenden Aussparungen „Taschen“ montiert werden. Ein geringfügig kleinerer Durchmesser des Distanzrings ist unter Berücksichtigung der o.g. Bedingungen zulässig. Zusätzlich können die Serienstehbolzen gekürzt werden. Die Mindest-Einschraublänge aller Befestigungselemente von 6,5 Umdrehungen muss dabei erhalten bleiben.
- D8) Bei Montage der gesteckten Distanzringe sind längere Stehbolzen zu verwenden. Siehe Auflage A26).  
Die Hinweise in der Montageanleitung des Herstellers der Distanzringe sind zu beachten. Die Verwendung von Stahlrädern ist nicht zulässig.
- V2) Die Umrüstung ist nur an Achse 2 zulässig.

**Prüfgegenstand** : Distanzringe  
**Typ** : siehe 3.2.  
**Hersteller** : Heinrich Eibach GmbH, 57413 Finnentrop

Anlage W, Blatt 1

### Übersicht des Verwendungsbereichs

Anhang	Seiten	Verkaufsbezeichnung Amtl. Typ	Distanzring Typen	Berichtsnr. Dateiname	Datum
W-1	2	Hyundai Santa Fé SM	91415002 / 91420001 91425016 / 91430015	62XT0251-00 62XT0252-00.pdf	04.05.2006
W-2	2	Hyundai Coupé GK	91610002 / 91615023 91415002 / 91420001 91425016 / 91430015	62XT0251-00 62XT0253-00.pdf	04.05.2006
W-3	2	Hyundai i20 PB	91610015 / 91212005 91615010 / 91620028 91420011 / 91425027 91430021	62XT0251-01 102XT0054-00.pdf	29.11.2010
W-4	1	Hyundai iX55 EN	91610002 / 91615023 91415002 / 91420001 91425016 / 91430015	62XT0251-01 102XT0108-00.pdf	29.11.2010
W-5	3	Hyundai i30, -i30CW FD	91610002 / 91615023 91415002 / 91420001 91425016 / 91430015 91620028	62XT0251-02 112XT0074-00.pdf	05.05.2011
W-6	2	Hyundai iX35 EL, LM, ELH	91415002 / 91420001 91425016 / 91430015	62XT0251-03 112XT0137-00.pdf	29.08.2011
W-7	2	Hyundai Genesis Coupe BK20, BK38	91610002 / 91615023 91620028 / 91415002 91420001 / 91425016 91430015	62XT0251-04 122XT0095-00.pdf	05.04.2012
W-8	2	Hyundai Santa Fe, Grand Santa FE DM	91610002 / 91615023 91620028 / 91415002 91420001 / 91425016 91430015	62XT0251-13 192XT0217-00.pdf	31.10.2019
W-9	2	Hyundai i30, -i30CW GDH	91610002 / 91615023 91415002 / 91420001 91425016 / 91620028 91430015	62XT0251-06 142XT0141-00.pdf	13.11.2014
W-10	2	Hyundai i40, -i40CW VF	91610002 / 91615023 91415002 / 91420001 91425016 / 91620028 91430015	62XT0251-07 152XT0179-00.pdf	07.07.2015



**Prüfgegenstand** : Distanzringe  
**Typ** : siehe 3.2.  
**Hersteller** : Heinrich Eibach GmbH, 57413 Finnentrop

Anlage W, Blatt 2

### Übersicht des Verwendungsbereichs

Anhang	Seiten	Verkaufsbezeichnung Amtl. Typ	Distanzring Typen	Berichtsnr. Dateiname	Datum
W-11	3	Hyundai Tucson, ix35 TL, TLE, TLE-HME	91415002 / 91420001 91425016 / 91430015 91610002 / 91615023 91620028	62XT0251-13 192XT0218-00.pdf	31.10.2019
W-12	1	Hyundai Ioniq AE	91415002 / 91420001	62XT0251-10 172XT0271-00.pdf	11.09.2017
W-13	5	Hyundai i30 (Limousine / Kombi) PDE	91610002 / 91615023 91415002 / 91420001 91620028 / 91425016 91430015	62XT0251-13 192XT0219-00.pdf	31.10.2019
W-14	2	Hyundai i30 N, -i30 Fastback N PDE	91610002 / 91615023 91415002 / 91420001 91620028 / 91425016 91430015	62XT0251-14 202XT0066-00.pdf	26.03.2020
W-15	2	Hyundai i30 (Fastback) PDE	91610002 / 91615023 91415002 / 91420001 91620028 / 91425016 91430015	62XT0251-13 192XT0234-00.pdf	31.10.2019
W-16	2	Hyundai Kona OS, OSE	91610002 / 91615023 91415002 / 91420001 91620028	62XT0251-15 202XT0158-00.pdf	16.07.2020
W-17	2	Hyundai i20 GB	91610015 / 91212005 / 91415015 / 91615010	62XT0251-15 202XT0159-00.pdf	16.07.2020
W-18	2	Hyundai Santa FE TM (Mod.Jahr 2020)	91610002 / 91415002 / 91418004 / 91420001 91423003	62XT0251-16 212XT0042-00.pdf	27.04.2021
W-19	2	Hyundai Tucson, -ix35 NX4e	91610002 / 91615023 / 91415002 / 91418004 / 91420001	62XT0251-17 212XT0067-00.pdf	29.06.2021
W-20	2	Hyundai IONIQ5 NE	91610002 / 91615023 / 91415002 / 91418004 / 91420001 / 91620028	62XT0251-17 212XT0072-00.pdf	29.06.2021

**Prüfgegenstand** : Distanzringe  
**Typ** : siehe 3.2.  
**Hersteller** : Heinrich Eibach GmbH, 57413 Finnentrop

Anlage W, Blatt 3

### Übersicht des Verwendungsbereichs

Anhang	Seiten	Verkaufsbezeichnung Amtl. Typ	Distanzring Typen	Berichtsnr. Dateiname	Datum
W-21	2	Hyundai i20N BC3 (5x114,3)	91610002 / 91615023 / 91415002 / 91418004	62XT0251-18 212XT0129-00.pdf	03.11.2021
W-22	2	Hyundai i20 BC3 (4x100)	91210017 / 91212005 / 91615010 / 91415015 / 91620026 / 91420011	62XT0251-18 212XT0130-00.pdf	03.11.2021
W-23	2	Hyundai IONIQ6 CE (5x114,3)	91610002 / 91615023 / 91415002 / 91418004	62XT0251-19 232XT0054-00.pdf	11.04.2023
W-24	2	Hyundai Genesis JW (5x114,3)	91610002 / 91615023	62XT0251-20 232XT0090-00.pdf	05.07.2023



Prüfgegenstand : Distanzringe  
 Typ : 91610002 / 91615023 / 91415002 / 91420001 /  
 91620028 / 91425016 / 91430015

Hersteller : Heinrich Eibach GmbH Anhang W-13 zum Teilegutachten

4.1. Verwendungsbereich

Fahrzeughersteller	Fahrzeugtyp	Handelsbezeichnung	BE - Nr.
Hyundai Motor (CZ) / 1349	PDE	i30 Limousine Kombi	e11*2007/46*3807* .. e5*2007/46*1075* ..

Angaben zu den Rad-/Reifenkombinationen

Das im oben bezeichneten Teilegutachten beschriebene Teil / die im oben bezeichneten Anhang beschriebene Änderung darf an den hier aufgeführten Fahrzeugen angewendet werden. Zugehörige Auflagen und Hinweise werden in dem o.g. Teilegutachten gegeben. Zulässig sind alle Rad-/Reifenkombinationen der jeweiligen Fahrzeugausführung gemäß ABE, EG-BE oder Teilegutachten bis zu folgenden Größen. Die Auflagen unter 4.2 (Anlage A) im o.g. Teilegutachten sind zu beachten:

Distanzringbreite in mm	Bereifung	Radgröße	Einpreßtiefe in mm Rad / Gesamt	Auflagen: Anbaufall	Auflagen: Allgemein
10	195/65 R16	6 x 15	+ 46 / + 36	D8)	A9a) A26) A27) D1) D3) D6a)
	205/45 R18	7,5 x 18	+ 49 / + 39		
	205/45 R18	7,5 x 18	+ 50 / + 40		
	195/55 R16	6,5 x 16	+ 50 / + 40	D8) EA1)	
	195/60 R16	6,5 x 16	+ 50 / + 40		
	205/55 R16	6,5 x 16	+ 50 / + 40		
	215/50 R16	6,5 x 16	+ 50 / + 40		
	215/45 R17	7 x 17	+ 47 / + 37		
	225/45 R17	7 x 17	+ 53 / + 43		
	215/40 R18	7,5 x 18	+ 50 / + 40		
	215/40 R18	7,5 x 18	+ 49 / + 39		
	225/35 R19	7,5 x 19	+ 51 / + 41		

Prüfgegenstand : Distanzringe  
 Typ : 91610002 / 91615023 / 91415002 / 91420001 /  
 91620028 / 91425016 / 91430015

Hersteller : Heinrich Eibach GmbH Anhang W-13 zum Teilegutachten

Distanzringbreite in mm	Bereifung	Radgröße	Einpreßtiefe in mm Rad / Gesamt	Auflagen: Anbaufall	Auflagen: Allgemein
<b>10</b>	205/55 R16	6,5 x 16	+ 45 / + 35	D8) EA2) EB1)	
	225/50 R16	6,5 x 16	+ 50 / + 40		
	205/50 R17	7 x 17	+ 47 / + 37		
	225/45 R17	7 x 17	+ 47 / + 37		
	225/35 R18	7,5 x 18	+ 50 / + 40		
	225/35 R18	7,5 x 18	+ 49 / + 39		
	225/40 R18	7,5 x 18	+ 50 / + 40		
	225/40 R18	7,5 x 18	+ 49 / +39		
	235/35 R19	8 x 19	+ 55 / + 45		
<b>15</b>	195/65 R16	6 x 15	+ 46 / + 31	D5b) D7a) D8) EA1)	A9a) A26) A27) D1) D3) D6a)
	205/45 R18	7,5 x 18	+ 49 / + 34		
	205/45 R18	7,5 x 18	+ 50 / + 35		
	195/55 R16	6,5 x 16	+ 50 / + 35	D5b) D7a) D8) EA2) EB1)	
	195/60 R16	6,5 x 16	+ 50 / + 35		
	205/55 R16	6,5 x 16	+ 50 / + 35		
	215/50 R16	6,5 x 16	+ 50 / + 35		
	215/45 R17	7 x 17	+ 47 / + 32		
	225/45 R17	7 x 17	+ 53 / + 38		
	215/40 R18	7,5 x 18	+ 50 / + 35		
	215/40 R18	7,5 x 18	+ 49 / + 34		
	225/35 R19	7,5 x 19	+ 51 / + 36		
	205/55 R16	6,5 x 16	+ 45 / + 30	D5b) D7a) D8) EA3) EB2)	
	225/50 R16	6,5 x 16	+ 50 / + 35		
	205/50 R17	7 x 17	+ 47 / + 32		
225/45 R17	7 x 17	+ 47 / + 32			

**Prüfgegenstand** : Distanzringe  
**Typ** : 91610002 / 91615023 / 91415002 / 91420001 /  
 91620028 / 91425016 / 91430015  
**Hersteller** : Heinrich Eibach GmbH

**Anhang W-13 zum Teilegutachten**

Distanzringbreite in mm	Bereifung	Radgröße	Einpreßtiefe in mm Rad / Gesamt	Auflagen: Anbaufall	Auflagen: Allgemein
<b>15</b>	225/35 R18	7,5 x 18	+ 50 / + 35		A9a) A26)
	225/35 R18	7,5 x 18	+ 49 / + 34	D5b) D7a)	A27) D1)
	225/40 R18	7,5 x 18	+ 50 / + 35	D8) EA3)	D3) D6a
	225/40 R18	7,5 x 18	+ 49 / + 34	EB2)	
	235/35 R19	8 x 19	+ 55 / + 40		
<b>20</b>	195/65 R16	6 x 15	+ 46 / + 26	D5) D7a)	
	205/45 R18	7,5 x 18	+ 49 / + 29	D8) EA2)	
	205/45 R18	7,5 x 18	+ 50 / + 30	EB1)	
	195/55 R16	6,5 x 16	+ 50 / + 30		
	195/60 R16	6,5 x 16	+ 50 / + 30		
	205/55 R16	6,5 x 16	+ 50 / + 30		
	215/50 R16	6,5 x 16	+ 50 / + 30	D5) D7a)	
	215/45 R17	7 x 17	+ 47 / + 27	D8) EA3)	
	225/45 R17	7 x 17	+ 53 / + 33	EB2)	
	215/40 R18	7,5 x 18	+ 50 / + 30		A9a) A26)
	215/40 R18	7,5 x 18	+ 49 / + 29		A27) D1)
	225/35 R19	7,5 x 19	+ 51 / + 31		D3) D6a)
	205/55 R16	6,5 x 16	+ 45 / + 25		
	225/50 R16	6,5 x 16	+ 50 / + 30		
	205/50 R17	7 x 17	+ 47 / + 27		
	225/45 R17	7 x 17	+ 47 / + 27	D5) D7a)	
	225/35 R18	7,5 x 18	+ 50 / + 30	D8) EB3)	
	225/35 R18	7,5 x 18	+ 49 / + 29	K8c) V2)	
225/40 R18	7,5 x 18	+ 50 / + 30			
225/40 R18	7,5 x 18	+ 49 / + 29			
235/35 R19	8 x 19	+ 55 / + 35			

**Prüfgegenstand** : Distanzringe  
**Typ** : 91610002 / 91615023 / 91415002 / 91420001 /  
 91620028 / 91425016 / 91430015  
**Hersteller** : Heinrich Eibach GmbH

**Anhang W-13 zum Teilegutachten**

Distanzringbreite in mm	Bereifung	Radgröße	Einpreßtiefe in mm Rad / Gesamt	Auflagen: Anbaufall	Auflagen: Allgemein
25	195/65 R16	6 x 15	+ 46 / + 21	D5) D7a) EB2) V2)	A9a) A26) A27) D1) D3) D6a)
	205/45 R18	7,5 x 18	+ 49 / + 24		
	205/45 R18	7,5 x 18	+ 50 / + 25		
	195/55 R16	6,5 x 16	+ 50 / + 25	D5) D7a) EB3) K8c) V2)	A9a) A26) A27) D1) D3) D6a)
	195/60 R16	6,5 x 16	+ 50 / + 25		
	205/55 R16	6,5 x 16	+ 50 / + 25		
	215/50 R16	6,5 x 16	+ 50 / + 25		
	215/45 R17	7 x 17	+ 47 / + 22		
	225/45 R17	7 x 17	+ 53 / + 28		
	215/40 R18	7,5 x 18	+ 50 / + 25		
	215/40 R18	7,5 x 18	+ 49 / + 24		
	225/35 R19	7,5 x 19	+ 51 / + 26		
	205/55 R16	6,5 x 16	+ 45 / + 20	D5) D7a) EB4) K8c) V2)	
	225/50 R16	6,5 x 16	+ 50 / + 25		
	205/50 R17	7 x 17	+ 47 / + 22		
	225/45 R17	7 x 17	+ 47 / + 22		
	225/35 R18	7,5 x 18	+ 50 / + 25		
	225/35 R18	7,5 x 18	+ 49 / + 24		
	225/40 R18	7,5 x 18	+ 50 / + 25		
225/40 R18	7,5 x 18	+ 49 / + 24			
235/35 R19	8 x 19	+ 55 / + 30			
30	195/65 R16	6 x 15	+ 46 / + 16	D5) EB3) K8c) V2)	
	205/45 R18	7,5 x 18	+ 49 / + 19		
	205/45 R18	7,5 x 18	+ 50 / + 20		
	205/55 R16	6,5 x 16	+ 50 / + 20	D5) EB4) K8c) V2)	
	225/45 R17	7 x 17	+ 53 / + 23		

**Prüfgegenstand** : Distanzringe  
**Typ** : 91610002 / 91615023 / 91415002 / 91420001 /  
91620028 / 91425016 / 91430015  
**Hersteller** : Heinrich Eibach GmbH **Anhang W-13 zum Teilegutachten**

---

Hinsichtlich der Spurweitenänderung von mehr als + 2 % liegt ein Laborbericht über die ausreichende Betriebsfestigkeit vor:


Nr. N12F0001-00	SGS-TÜV Saar GmbH
-----------------	-------------------

Die Vergleichbarkeit der im Verwendungsbereich beschriebenen Fahrzeuge wurde nachgewiesen.

Dieses Gutachten (Anhang) darf nur vom Hersteller und nur in vollem Wortlaut vervielfältigt und veröffentlicht werden. Eine auszugsweise Vervielfältigung und Veröffentlichung ist nur nach schriftlicher Genehmigung des Technischen Dienstes zulässig. Der Technische Dienst ist für die angewendeten Prüfverfahren vom Kraftfahrt-Bundesamt entsprechend EG-FGV für das Typgenehmigungsverfahren des KBA anerkannt.<sup>1)</sup>

Dieses Gutachten (Anhang) verliert seine Gültigkeit bei technischen Änderungen am Fahrzeugteil oder wenn vorgenommene Änderungen an dem beschriebenen Fahrzeugtyp die Verwendung des Teiles beeinflussen, bei Änderung der gesetzlichen Grundlagen oder wenn der o.a. Nachweis über das Qualitätssicherungssystem ungültig wird.

Köln, den 31.10.2019



Dipl.-Ing. Harry Hartzke  
Sachverständiger Technischer Dienst

Prüfgegenstand : Distanzringe  
 Typ : 91610002 / 91615023 / 91415002 / 91420001 /  
 91620028 / 91425016 / 91430015

Hersteller : Heinrich Eibach GmbH Anhang W-15 zum Teilegutachten

4.1. Verwendungsbereich

Fahrzeughersteller	Fahrzeugtyp	Handelsbezeichnung (Variante)	BE - Nr.
Hyundai Motor (CZ) / 1349	PDE	i30 Fastback (BA***)	e11*2007/46*3807* .. e5*2007/46*1075* ..

Angaben zu den Rad-/Reifenkombinationen

Das im oben bezeichneten Teilegutachten beschriebene Teil / die im oben bezeichneten Anhang beschriebene Änderung darf an den hier aufgeführten Fahrzeugen angewendet werden. Zugehörige Auflagen und Hinweise werden in dem o.g. Teilegutachten gegeben. Zulässig sind alle Rad-/Reifenkombinationen der jeweiligen Fahrzeugausführung gemäß ABE, EG-BE oder Teilegutachten bis zu folgenden Größen. Die Auflagen unter 4.2 (Anlage A) im o.g. Teilegutachten sind zu beachten:

Distanzringbreite in mm	Bereifung	Radgröße	Einpreßtiefe in mm Rad / Gesamt	Auflagen: Änderung am Fzg.	Auflagen: Allgemein
10	195/65 R16	6 x 15	+ 46 / + 36	D8)	A9a) A26) A27) D1) D3) D6a)
	205/55 R16	6,5 x 16	+ 50 / + 40		
	225/45 R17	7 x 17	+ 53 / + 43		
	225/40 R18	7,5 x 18	+ 55 / + 45		
15	195/65 R16	6 x 15	+ 46 / + 31	D7a) D8)	A9a) A26) A27) D1) D3) D5b) D6a)
	205/55 R16	6,5 x 16	+ 50 / + 35		
	225/45 R17	7 x 17	+ 53 / + 38		
	225/40 R18	7,5 x 18	+ 55 / + 40		
20	195/65 R16	6 x 15	+ 46 / + 26	D7a) D8)	A9a) A26) A27) D1) D3) D5) D6a)
	205/55 R16	6,5 x 16	+ 50 / + 30	D7a) D8)	
	225/45 R17	7 x 17	+ 53 / + 33	EA1)	
	225/40 R18	7,5 x 18	+ 55 / + 35	EB11)	

**Prüfgegenstand** : Distanzringe  
**Typ** : 91610002 / 91615023 / 91415002 / 91420001 /  
91620028 / 91425016 / 91430015

**Hersteller** : Heinrich Eibach GmbH **Anhang W-15 zum Teilegutachten**

Distanzringbreite in mm	Bereifung	Radgröße	Einpreßtiefe in mm Rad / Gesamt	Auflagen: Änderung am Fzg.	Auflagen: Allgemein
25	195/65 R16	6 x 15	+ 46 / + 21	D7a) EB11)	A9a) A26) A27) D1) D3) D5) D6a) V2)
	205/55 R16	6,5 x 16	+ 50 / + 25		
	225/45 R17	7 x 17	+ 53 / + 28	D7a) EB2)	
	225/40 R18	7,5 x 18	+ 55 / + 30		
30	195/65 R16	6 x 15	+ 46 / + 16	EB2) K8b)	
	205/55 R16	6,5 x 16	+ 50 / + 20		
	225/45 R17	7 x 17	+ 53 / + 23	EB3) K8b)	
	225/40 R18	7,5 x 18	+ 55 / + 25		


Hinsichtlich der Spurweitenänderung von mehr als + 2 % liegt ein Laborbericht über die ausreichende Betriebsfestigkeit vor:

Nr. N12F0001-00	SGS-TÜV Saar GmbH
-----------------	-------------------

Dieses Gutachten (Anhang) darf nur vom Hersteller und nur in vollem Wortlaut vervielfältigt und veröffentlicht werden. Eine auszugsweise Vervielfältigung und Veröffentlichung ist nur nach schriftlicher Genehmigung des Technischen Dienstes zulässig. Der Technische Dienst ist für die angewendeten Prüfverfahren vom Kraftfahrt-Bundesamt entsprechend EG-FGV für das Typgenehmigungsverfahren des KBA anerkannt. <sup>1)</sup>

Dieses Gutachten (Anhang) verliert seine Gültigkeit bei technischen Änderungen am Fahrzeugteil oder wenn vorgenommene Änderungen an dem beschriebenen Fahrzeugtyp die Verwendung des Teiles beeinflussen, bei Änderung der gesetzlichen Grundlagen oder wenn der o.a. Nachweis über das Qualitätssicherungssystem ungültig wird.

Köln, den 31.10.2019



Dipl.-Ing. Harry Hartzke  
Sachverständiger Technischer Dienst

**Prüfgegenstand** : Distanzringe  
**Typ** : 91610002 / 91615023 / 91415002 / 91420001 /  
91620028 / 91425016 / 91430015

**Hersteller** : Heinrich Eibach GmbH **Anhang W-14 zum Teilegutachten**

**4.1. Verwendungsbereich**

Fahrzeughersteller	Fahrzeugtyp	Handelsbezeichnung (Variante)	BE - Nr.
Hyundai Motor (CZ) / 1349	PDE	Hyundai i30 N (B5*** / BB*** / BD***)	e11*2007/46*3807* .. e5*2007/46*1075* ..
	PDE	Hyundai i30 Fastback N (BA*** / BC***)	e11*2007/46*3807* .. e5*2007/46*1075* ..

**Angaben zu den Rad-/Reifenkombinationen**

Das im oben bezeichneten Teilegutachten beschriebene Teil / die im oben bezeichneten Anhang beschriebene Änderung darf an den hier aufgeführten Fahrzeugen angewendet werden. Zugehörige Auflagen und Hinweise werden in dem o.g. Teilegutachten gegeben. Zulässig sind alle Rad-/Reifenkombinationen der jeweiligen Fahrzeugausführung gemäß ABE, EG-BE oder Teilegutachten bis zu folgenden Größen. Die Auflagen unter 4.2 (Anlage A) im o.g. Teilegutachten sind zu beachten:

Distanzringbreite in mm	Bereifung	Radgröße	Einpreßtiefe in mm Rad / Gesamt	Auflagen: Änderung am Fzg.	Auflagen: Allgemein
10	225/40 R18	7,5 x 18	+ 53 / + 43	D8) EA1)	A9a) A26) A27) D1) D3) D6a)
	235/35 R19	8 x 19	+ 55 / + 45	D8) EA2) EB1)	
15	225/40 R18	7,5 x 18	+ 53 / + 38	D7a) D8) EA2) EB1)	A9a) A26) A27) D1) D3) D5b) D6a)
	235/35 R19	8 x 19	+ 55 / + 40	D7a) D8) EA3) EB2)	
20	225/40 R18	7,5 x 18	+ 53 / + 33	D7a) D8) EA3) EB2)	A9a) A26) A27) D1) D3) D5) D6a)



**Prüfgegenstand** : Distanzringe  
**Typ** : 91610002 / 91615023 / 91415002 / 91420001 /  
91620028 / 91425016 / 91430015

**Hersteller** : Heinrich Eibach GmbH **Anhang W-14 zum Teilegutachten**

Distanzringbreite in mm	Bereifung	Radgröße	Einpreßtiefe in mm Rad / Gesamt	Auflagen: Änderung am Fzg.	Auflagen: Allgemein
20	235/35 R19	8 x 19	+ 55 / + 35	D7a) D8) EA4) EB3) K8b)	A9a) A26) A27) D1) D3) D5) D6a)
25	225/40 R18	7,5 x 18	+ 53 / + 28	D7a) EB3) K8b)	A9a) A26) A27) D1) D3) D5) D6a) V2)
	235/35 R19	8 x 19	+ 55 / + 30	D7a) EB4) K8b)	

Hinsichtlich der Spurweitenänderung von mehr als + 2 % liegt ein Laborbericht über die ausreichende Betriebsfestigkeit vor:


Nr. N12F0001-00	SGS-TÜV Saar GmbH
-----------------	-------------------

Die Vergleichbarkeit der im Verwendungsbereich beschriebenen Fahrzeuge wurde nachgewiesen.

Dieses Gutachten (Anhang) darf nur vom Hersteller und nur in vollem Wortlaut vervielfältigt und veröffentlicht werden. Eine auszugsweise Vervielfältigung und Veröffentlichung ist nur nach schriftlicher Genehmigung des Technischen Dienstes zulässig. Der Technische Dienst ist für die angewendeten Prüfverfahren vom Kraftfahrt-Bundesamt entsprechend EG-FGV für das Typgenehmigungsverfahren des KBA anerkannt. <sup>1)</sup>

Dieses Gutachten (Anhang) verliert seine Gültigkeit bei technischen Änderungen am Fahrzeugteil oder wenn vorgenommene Änderungen an dem beschriebenen Fahrzeugtyp die Verwendung des Teiles beeinflussen, bei Änderung der gesetzlichen Grundlagen oder wenn der o.a. Nachweis über das Qualitätssicherungssystem ungültig wird.

Köln, den 26.03.2020



Dipl.-Ing. Harry Hartzke  
Sachverständiger Technischer Dienst