

## Montageanleitung Frontschutzbügel VW T 5 2003 – 2015



### **! ACHTUNG !**




Da wir Ihnen die bestmögliche Qualität bieten, verwenden wir ausschließlich Edelstahlschrauben. Um eine Beschädigung der Schrauben durch zu festes Anziehen zu vermeiden, verwenden Sie bitte beim Anziehen der Schrauben ein **Schraubensicherungsmittel** und beachten Sie die Anzugsmomente.




### **Anzugsmomente:**

Schraube	Drehmoment
M8 (A2-70)	15Nm
M12 (A2-70)	25Nm



### **Teile-Liste:**

Bezeichnung	Anzahl	Abbildung
Frontschutzbügel	1	
Halterung oben rechts	1	
Halterung oben links	1	

Halterung unten	2	
Zusatz Halterung	2	
Buchse	2	
Sechskantschraube M8x20	2	
Sechskantschraube M8x30	4	
Sechskantschraube M8x40	2	
Sechskantschraube M12x50	2	
Mutter M8	4	
U-Scheibe M8	8	
U-Scheibe M12	2	
Selbstsichernde U-Scheibe M8	8	
Abdeckung für Parksensoren	2	

**Montage:**

Befestigen Sie die beiden oberen Halterungen.  
Verwenden Sie hierfür die M8x30 Sechskantschrauben, U-Scheiben und die selbstsichernden U-Scheiben.



Befestigen Sie die Zusatzhalterungen und Buchsen mit den M8x40 Sechskantschrauben, U-Scheiben M8 und selbstsichernden U-Scheiben.





Befestigen Sie die unteren Halterungen mit den M12x50 Sechskantschrauben und M12 U-Scheiben.



Befestigen Sie den Frontbügel an den oberen Halterungen. Verwenden Sie die M8x20 Sechskantschrauben, U-Scheiben M8, selbstsichernde U-Scheiben und den M8 Muttern.



Montieren Sie die unteren Halterungen an den Zusatzhaltern. Verwenden Sie hierzu die M8x30 Sechskantschrauben, U-Scheiben, selbstsichernde U-Scheiben und die M8 Muttern.



Richten Sie den Frontbügel korrekt am Fahrzeug aus und ziehen Sie dann alle Schrauben fest an.



Überprüfen Sie regelmäßig den korrekten Sitz des Frontbügels und gehen Sie sicher, dass alle Schrauben fest angezogen sind.

### **WICHTIG!!!**

**Verwenden Sie nur das Montagematerial, das dem Paket beiliegt! Andere Schrauben dürfen nicht verwendet werden!**

**Zum Schutz des Frontbügels** sollte das Produkt nach der Montage gewachst werden. Wir empfehlen regelmäßiges Wachsen um durch eine Schutzschicht das Finish zu schützen. Benutzen Sie keine Art von Politur oder Wachs, die Scheuer- oder Schleifmittel enthalten, diese könnten das Finish beschädigen.

**Für Edelstahl:** Versuche in unserem Betrieb haben gezeigt, dass im Hinblick auf Reinigungswirkung, Konservierung und leichte Anwendung, Fabrikate wie Cilit, Stahlfix und 3M gute Pflege-Ergebnisse vorweisen können.